

## A FONDO

ANÁLISIS SOCIOLÓGICO DE LOS INMIGRANTES EN LA CAPITAL

En cinco años, la mitad de los beneficiarios de los servicios sociales del Ayuntamiento serán extranjeros sin recursos

## León se convierte en destino preferente para los inmigrantes más desfavorecidos

El Crucero, Mariano Andrés, Asunción y Ventas Este, camino de transformarse en guetos urbanos

Marco Romero

LEÓN

■ La ciudad de León es el lugar de destino preferente para los grupos de inmigrantes más desfavorecidos. Un mercado de trabajo que ofrece salarios bajos y condiciones laborales precarias está en la base del incipiente desarrollo de nuevas comunidades de extranjeros arraigadas geográficamente en el ámbito urbano de la capital. Las consecuencias futuras, definidas en un profundo análisis sociológico encargado por el Ayuntamiento, apuntan a que en el cercano plazo de cinco años el 50% de los usuarios de los servicios sociales serán inmigrantes.

«El perfil del inmigrante es el de una extracción social, cultural y profesional muy baja, en general, con apenas un nivel de formación cultural suficiente y sin cualificación laboral adecuada».

El informe, basado en la situación real que padece una población equivalente al 5% de los extranjeros asentados en León, ha ayudado a destapar cómo «la economía leonesa ha ganado competitividad gracias a la afluencia de inmigrantes que permiten disponer de más mano de obra a unos costes laborales mucho más bajos y con una elevada flexibilidad».

Pero el hecho de que engrosan las clases más bajas de la sociedad leonesa, «desplazando a las medias hacia el extrarradio», está ayudando a que los inmigrantes se concentren en el Crucero, Mariano Andrés, Asunción y Ventas Este, todos ellos barrios que, tal y como advierte el estudio, van camino de convertirse en auténticos guetos urbanos.


## Un perfil totalmente nuevo

La afluencia masiva de habitantes de países subdesarrollados o en vías de desarrollo, incluyendo los de Europa del Este, donde la crisis económica golpea a amplios sectores de población, «está marcando un perfil completamente nuevo del inmigrante en León».

La Fundación General de la Universidad de León y de la Empresa (Fgulem), autora del informe, asegura que el crecimiento de este colectivo será temporal y previsiblemente se congelará hacia el año 2010. «Pero es preciso tener

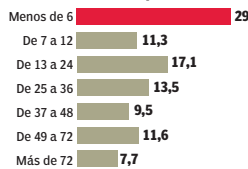
## Los primeros meses de un inmigrante

## Distribución geográfica del colectivo inmigrante en la capital

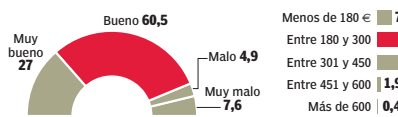


| Por continente (%) | El Crucero | Mariano Andrés | Fernández Ladreda | Santa Ana | Zona centro | El Ejido | Alfoz León | Otros barrios |
|--------------------|------------|----------------|-------------------|-----------|-------------|----------|------------|---------------|
| Europa del Este    | 26,4       | 32,1           | 3,8               | 7,6       | 1,9         | 11,3     | 15,1       | 1,8           |
| América Latina     | 27,8       | 2,1            | 13,2              | 7,7       | 13,2        | 13,2     | 13,9       | 8,9           |
| África             | 44,3       | 28,4           | 3,4               | 1         | 1,1         | 1,1      | 9,1        | 5,9           |
| Asia               | 65         | 0              | 0                 | 0         | 0           | 0        | 35         | 0             |

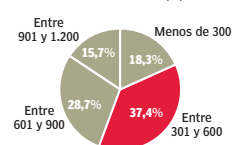
## Meses viviendo en España (%)



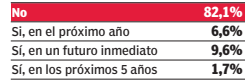
## ¿Cómo fue su proceso de adaptación a León? (%)




## Remuneración mensual (€)



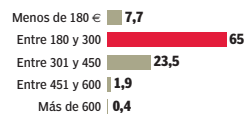
## Tiene previsto marcharse a otra ciudad



## Zona de residencia en el país de origen



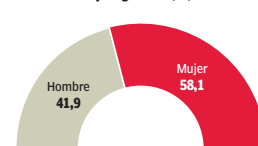
## ¿Cuánto paga de alquiler por su vivienda? (%)



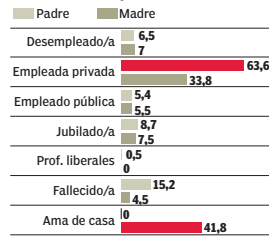
## Distribución de la población inmigrante en León en el 2004

|                    | Población regularizada | Población real |
|--------------------|------------------------|----------------|
| Población infantil | 11,7                   | 8,7            |
| Población juvenil  | 21,3                   | 13,3           |
| Población adulta   | 46,0                   | 61,1           |
| De la tercera edad | 18,2                   | 16,1           |
| De la cuarta edad  | 2,8                    | 1,8            |

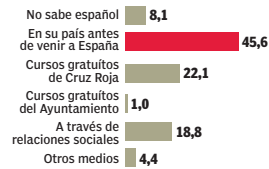
## Distribución por género (%)



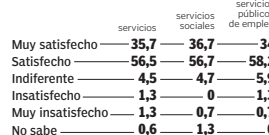
## Profesión de los padres (%)



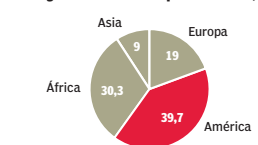
## ¿Cómo aprendió el castellano? (%)



## Grado de satisfacción con... (%)



## Según continente de procedencia (%)



La mayoría trabaja sin seguro largas jornadas a cambio de 35 euros diarios

■ Si hace unos años la llegada de inmigrantes a León estaba ligada a la industrialización provincial, principalmente en el sector minero, hoy la recepción de extranjeros se relaciona con los empleos del sector servicios.

El estudio ha detectado que los inmigrantes que llegan a León son colectivos atraídos por sectores de empleo que ofrecen bajos salarios y duras condiciones laborales que la población local rechaza. «De ahí que la forzosa adaptación del inmigrante le convierte en candidato idóneo, cuando no víctima, de este tipo de empleos».

El uso del término víctima no es gratuito. Se ha constatado que sólo un 13,3% de los extranjeros tienen formalizado su contrato de forma indefinida, mientras que un 39,8% lo tiene temporal, mientras que el 38,3% trabajan sin contrato ni seguro social.

Prueba de la mayor dureza de los trabajos que se ofrecen a los inmigrantes es que la mayor parte de los empleados tienen una jornada semanal superior a las 45 horas —40,5% del total—, un 38,8% trabaja alrededor de 40 horas semanales y un 19,8% menos de 30 horas.

## Discriminados de origen

El salario medio de este colectivo oscila entre 700 y 800 euros mensuales, o lo que es igual, entre 35 y 40 euros por día, la forma más habitual de contabilizar los salarios entre un grupo tan discontinuo en sus empleos.

Pero los sueldos también discriminan el origen de los inmigrantes, de forma que el colectivo africano, particularmente el marroquí, es el que se ubica normalmente en la franja salarial más baja, con unos salarios que han descendido hasta la franja de 20 y 30 euros diarios en sectores como la construcción y la agricultura. El efecto llamada en los últimos dos años ha supuesto un desplome del nivel salarial del colectivo inmigrante, que ha bajado en este periodo hasta un 50% en los sectores más atrayentes.

## A resolver

## Evitar la aparición de guetos

■ Promover acciones en urbanismo, participación ciudadana y vivienda para evitar los nuevos guetos urbanos, como ayudas al alquiler para propietarios y arrendatarios.

## Acercar los servicios sociales

■ El desconocimiento de los inmigrantes en este aspecto debería replantear la política municipal para difundir e informar mejor.

en cuenta el carácter familiar y de arraigo del inmigrante en León, que muy mayoritariamente no piensa en volver, sino en traerse a los suyos definitivamente». El 80% de los que han llegado eligieron León como primer destino y el 82% no tienen intención de marcharse de la ciudad, además de que el 61% de los extranjeros tienen previsto acometer cuanto antes una reagrupación familiar.

## El filón de los «sin papeles»

Eso los que pueden, porque si hay otro dato que resalte el análisis sociológico es que uno de cada tres

inmigrantes que viven en León no tiene regularizada su situación administrativa.

Aunque los procesos de regularización emprendidos por el Gobierno han conseguido casi siempre sus objetivos, el efecto llamado asociado «ha disparado» la afluencia de *sin papeles* en los últimos 15 meses, por lo que todavía en los próximos años se mantendrá una bolsa aproximada de un tercio del colectivo en dicha situación no legalizada.

En León estaban empadronados el pasado lunes un total de 6.250 inmigrantes.